

Инструкция по сдаче отчета 3-Д03

Оглавление

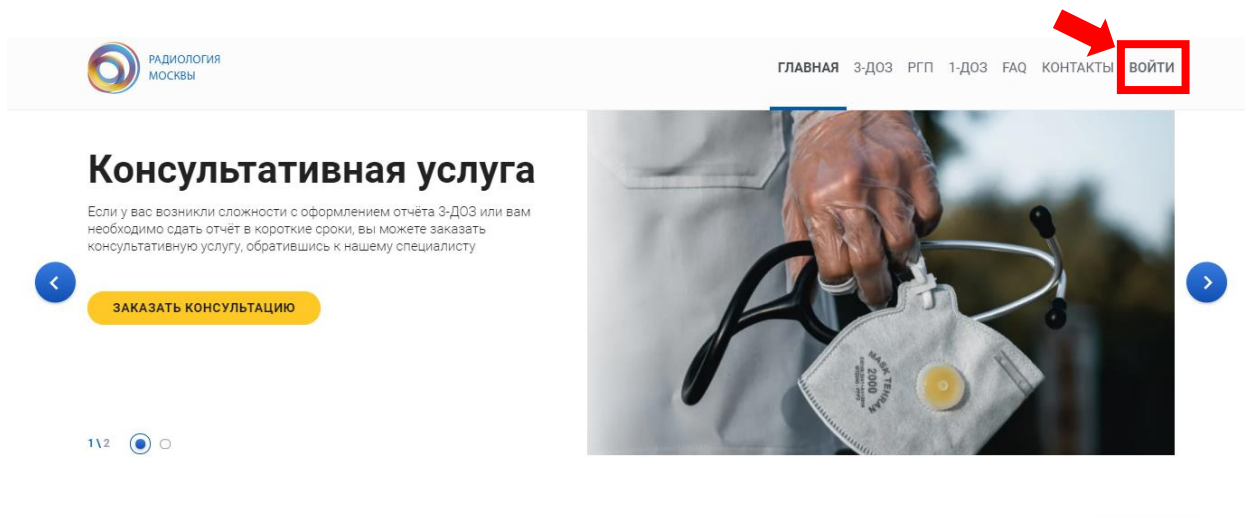
Регистрация.....	2
Сдача отчета.....	5
Возможные статусы системы и действия медицинской организации.....	7
Исполнитель запросил дополнительную информацию.....	7
Исполнитель отклонил отчет.....	8
Исполнитель принял отчет.....	9
Обратная связь.....	11
Платные консультативные услуги.....	11

Регистрация

Для получения доступа к сдаче отчета необходимо пройти процесс регистрации. Для этого:

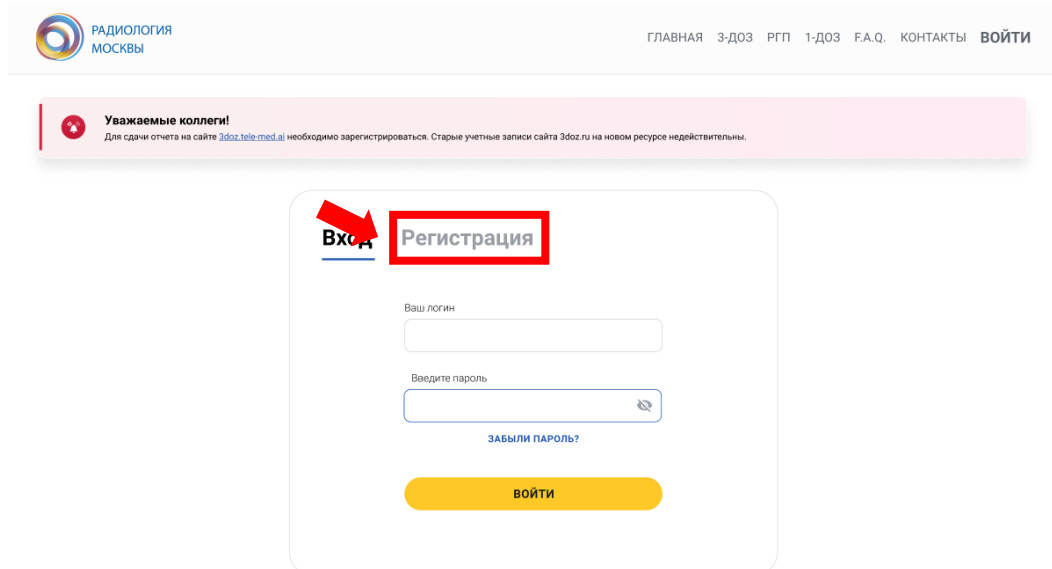
Шаг 1.

Нажать кнопку «Вход» в правом верхнем углу сайта



Шаг 2.

Выбрать «Регистрация» на открывшейся странице



Шаг 3.

Заполните открывшуюся форму и нажмите кнопку «Зарегистрироваться». Все поля обязательны для заполнения.

Вход Регистрация

Личные данные *

* – Все поля данного раздела обязательны для заполнения

ФИО

Номер телефона контактного лица

Сведения о медицинской организации *

* – Все поля данного раздела обязательны для заполнения

Наименование медицинской организации

Введите наименование

Тип подчиненности

Выберите тип подчиненности

Данные для входа *

* – Все поля данного раздела обязательны для заполнения

Email

Нажимая кнопку «Зарегистрироваться» я даю свое согласие на [обработку персональных данных](#)

Я не робот 
госАРТСНА
Конфиденциальность · Условия использования

ЗАРЕГИСТРОВАТЬСЯ

Ф.И.О.	фамилия, имя, отчество лица, ответственного за сдачу отчета от медицинской организации
Номер телефона контактного лица	указывается для оперативной связи по отчету
Наименование медицинской организации	полное наименование либо официальное сокращенное наименование медицинской организации.
Тип подчиненности	необходимо выбрать один из вариантов. В зависимости от выбранного варианта будет доступно или недоступно прикрепление формы 30 при сдаче отчета.
e-mail	укажите адрес электронной почты, на которую придет подтверждение о регистрации. Так же на этот ящик будут приходить уведомления по изменению статуса отчета.
Галочка о согласии на обработку персональных данных и галочка о подтверждении, что вы не робот, должны быть установлены для завершения регистрации	

Шаг 4.

В полученном письме перейдите по ссылке, чтобы завершить регистрацию и установить пароль. Для установки пароля необходимо ввести его дважды.

Создание пароля

Новый пароль

Подтвердите новый пароль

ОТПРАВИТЬ

Шаг 5.

Авторизоваться на сайте. Для этого необходимо ввести указанную при регистрации почту и установленный на Шаге 4 пароль.

Вход Регистрация

Email

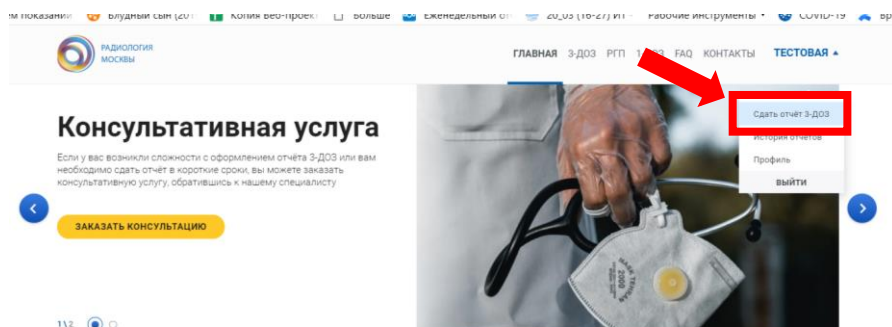
Пароль

ВХОД

Сдача отчета

Шаг 1.

После авторизации в личном меню необходимо выбрать пункт «Сдать отчет 3-ДОЗ».



Шаг 2.

Последовательно заполнить форму

Панель со статусами. В начале формы отображаются блоки со статусом заявки. Текущий и пройденные этапы имеют зеленый цвет.

Подача заявки на проверку отчета

Здесь вы можете подать заявку на проверку отчета, для этого заполните форму ниже

Заявка
Все поля обязательны для заполнения. Заполните форму и отправьте.

Этапы:

- 1 Новая
- 2 Назначен ответственный
- 3 Проверка отчета
- 4 Отчет принят
- 5 Подпись МО
- 6 Подпись ИТЭЦ
- 7 Отчет создан

Сведения о медицинской организации подставляются автоматически из данных, указанных при регистрации.

Сведения об медицинской организации

Полное наименование мед. организации

ТЕСТОВАЯ

Тип подчиненности

Департамент здравоохранения города Москвы

Файлы передачи. Форма позволяет прикрепить несколько файлов передачи, если организация сдает отчет за несколько филиалов.

При выборе файла система позволит выбрать только файл с расширением *.7z.

Поле для ввода наименования филиала необязательно для заполнения, является справочным в случае, если медицинская организация сдает несколько отчетов.

Файлы передачи *

* – Обязательно для заполнения

Заполните поля и загрузите файлы передачи (в формате *.7z)

Наименование филиала <small>Введите название организации</small>	ФАЙЛ ПЕРЕДАЧИ
---	---------------

[ДОБАВИТЬ ДОКУМЕНТ+](#)

Отчет Форма-30. Данный блок доступен для организаций ДЗМ и тех организаций, которые при регистрации принудительно указали, что они сдают Форму N 30 "Сведения о медицинской организации". Вы можете загрузить всю форму целиком или только таблицы, относящиеся к разделу VI: «Работа диагностических отделений (кабинетов)», таблицу 5100 и другие.

Также необходимо прикрепить документ с отметкой о сдаче формы 30 в ГБУ «НИИОЗММ ДЗМ».

В случае, если отчет был отсканирован и сохранен в нескольких файлах, система позволяет загрузить нужное количество файлов.

Отчёт Форма-30 *

* – Обязательно для заполнения

Загрузите сюда отчёт Формы-30 (в формате pdf, png, jpeg)

Загрузите документ с отметкой о сдаче Формы-30 в ГБУ «НИИОЗММ ДЗМ»
(в формате pdf, png, jpeg, архив)

ОТЧЕТ ФОРМЫ-30	ДОКУМЕНТ С ОТМЕТКОЙ О СДАЧЕ ФОРМЫ-30
----------------	--------------------------------------

[ДОБАВИТЬ ФАЙЛ+](#) [ДОБАВИТЬ ФАЙЛ+](#)

Комментарий. Данное поле обязательно для заполнения организациями, которые сдают Форму N 30 "Сведения о медицинской организации".

После заполнения формы необходимо нажать на кнопку «Отправить отчет».

Возможные статусы системы и действия медицинской организации.

Исполнитель запросил дополнительную информацию.

Будет сформировано почтовое уведомление, а текущий отчет примет следующий вид:

Заявка ID 89900

Этапы:

- 1 Новая
- 2 Назначен ответственный
- 3 Проверка отчета
- 4 Запрос доп. информации
- 5 Отчет не принят
- 6 Подпись МО
- 7 Подпись НТКЦ
- 8 Отчет выдан

Получен ответ
Исправьте неточность файлов. Следуйте комментариям Исполнителя.


Получен ответ от Исполнителя

Форма отчёта была загружена некорректно.
Исправьте

- 1.
- 2.
- 3.

Добавить дополнительные файлы *

Загрузите сюда Документы по просьбе Исполнителя

ЗАГРУЗИТЬ 

Ответить Исполнителю

Заполните это поле если вам есть что сказать

ОТПРАВИТЬ

Для ответа необходимо заполнить поле с комментарием и при необходимости прикрепить дополнительный файл, после чего нажать на кнопку «Отправить». При этом отчет снова окажется на статусе «Проверка отчета».

Исполнитель отклонил отчет

Будет сформировано почтовое уведомление, а в личном кабинете медицинской организации будет отображено, какие файлы подлежат корректировке и причины отклонения:

Заявка ID 89900

Этапы: 1 Новая 2 Назначен ответственный 3 Проверка отчета 4 Ожидание доп. информации 5 Отчет не принят 6 Запись на прием 7 Подпись МО 8 Подпись НЛКЦ 9 Отчет выдан

Заявка отклонена
Исправьте корректность файлов. Следуйте комментариям Исполнителя.

Файлы передачи

1. Файл передачи

Наименование файла	Статус	Действия
Самарская областная клиническая больница имени Семашко	Отчет_Имени_30.zip	Не принят ИСПРАВИТЬ

Получен ответ от Исполнителя

Форма отчета была загружена некорректно.
Исправьте

- 1.
- 2.
- 3.

После исправления указанного(ых) файла(ов) необходимо нажать на кнопку «Исправить», загрузить новый(е) файл(ы) и нажать кнопку «Отправить» в нижней части формы.

Исполнитель принял отчет

После того, как исполнитель полностью принял отчет, будет сформировано почтовое уведомление, а в личном кабинете в текущем отчете появится возможность прикрепить отсканированный отчет с печатью и подписью медицинской организации в формате *.PDF.

Обратите внимание, что в связи с угрозой распространения в городе Москве коронавирусной инфекции (COVID-19) отчеты принимаются дистанционно с помощью сайта 3doz.tele-med.ai.

Просьба прикрепить скан отчета с подписью и печатью, в ответ будет направлен скан отчета с отметкой о приеме отчета.

Заявка ID 89900

Этапы:

- 1 Новая
- 2 Назначен ответственный
- 3 Проверка отчета
- 4 Ожидание комментариев
- 5 Отчёт принят
- 6 Подпись МО
- 7 Подпись НПКЦ
- 8 Отчёт выдан


Отчёт принят

В связи с угрозой распространения в городе Москве коронавирусной инфекции (COVID-19) отчеты принимаются дистанционно с помощью сайта 3doz.tele-med.ai. Просьба прикрепить скан отчета с подписью и печатью, в ответ будет направлен скан отчета с отметкой о приеме отчета.

Скан подписи *

* – Обязательно для заполнения

Загрузите скан-копию отчёта с подписью и печатью учреждения (в формате *.pdf)

СКАН-КОПИЯ ОТЧЁТА 

ОТПРАВИТЬ ДОКУМЕНТ

[ОТЧЁТ](#) [ДОПОЛНИТЕЛЬНЫЕ ДОКУМЕНТЫ](#) [ИСТОРИЯ ИЗМЕНЕНИЯ ЗАЯВКИ](#)

История изменения заявки

Кто внёс изменения	Дата изменения	Изменённые поля	Комментарий к полю
Ручьева Наталья Александровна (исполнитель)	20 октября 2020 г. в 12:00	Ко всей заявки	Форма отчёта была загружена некорректно. Исправьте 1. Текст сверху экрана, где Stay connected пишем болдом, а остаток предложения обычным шрифтом; 2. Stay connected with instant 3-second videos (в.к.в. "Tapas") 4. Фразу Urbeat music and silly animations делаем болдом, а остаток предложения обычным шрифтом Urbeat music and silly animations will be added automatically Экран...

После того, как исполнитель проверит файл, он прикрепит скан-копию отчета, подписанную со стороны НПКЦ. О том, что в личном кабинете стал доступен подписанный отчет, придет уведомление на почту, а заявка примет вид:

Заявка ID 1

Этапы:



Сведения об медицинской организации


Полное наименование мед. организации

ТЕСТОВАЯ

Тип подчиненности

Департамент здравоохранения города Москвы

Скан подписи

 Отчет_3-DOZ Отчет подписан ✓

На этом сдача отчета завершена, а статус заявки стал «Отчет выдан». В нижней части доступны все прикрепленные файлы к отчету, дополнительные файлы, а также вся история прохождения отчета по статусам.

ОТЧЁТ

ДОПОЛНИТЕЛЬНЫЕ ДОКУМЕНТЫ


ИСТОРИЯ ИЗМЕНЕНИЯ ЗАЯВКИ

Файлы передачи


1. Файл передачи

Наименование филиала Самарская областная клиническая больница имени Семашко	 Отчёт Имени 30.zip Отчёт принят ✓
--	--


2. Файл передачи

Наименование филиала Самарская областная клиническая больница имени Семашко	 Отчёт Имени 30.zip Отчёт принят ✓
--	--

3. Файл передачи

Наименование филиала Самарская областная клиническая больница имени Семашко	 Отчёт Имени 30.zip Отчёт принят ✓
--	--

10. Файл передачи

Наименование филиала Самарская областная клиническая больница имени Семашко	 Отчёт Имени 30.zip Отчёт принят ✓
--	--

Отчёт Форма-30 *

* – обязательно для заполнения

Отчёт Формы-30

 Отчёт ИмениФормы-30.zip Отчёт принят ✓

Документ Формы-30 в Бюро медицинской статистики

 Отчёт ИмениФормы-30.zip Отчёт принят ✓

Обратная связь

При возникновении сложностей при регистрации на сайте или отправке отчета на проверку, Вы можете написать нам в форму обратной связи на сайте, и мы постараемся Вам помочь.

Платные консультативные услуги

Для медицинских организаций ГБУЗ «НПКЦ ДиТ ДЗМ» оказывает консультативную помощь по оперативному заполнению отчета на платной основе.

Чтобы получить консультативную услугу по 3-ДОЗ, РГП или 1-ДОЗ, заполните заявку на консультацию в соответствующем разделе сайта, и наши специалисты оперативно свяжутся с Вами.